



Final de
curso





TÍTULO DE LA ACTIVIDAD	TODOS PARA UNO Y UNO PARA TODOS					
TIEMPO Y NIVEL	NIÑOS, ADOLESCENTES Y JÓVENES					
OBJETIVOS	<ul style="list-style-type: none"> - Descubrir el sentido de la amistad y reconocer a Jesús como nuestro amigo. - Reconocer y entender los diferentes símbolos y signos cristianos. 					
INTRODUCCIÓN	Se realiza un rally donde vamos a mezclar a todos los niños, adolescentes y jóvenes del Centro Juniors en equipos, los cuales van a ir pasando por distintas pruebas para conseguir un gran número de puntos. En cada una de ellas, el equipo que consiga juntar más puntos será nombrados los nuevos mosqueteros.					
EJES TRANSVERSALES	Símbolos Juniors.					
ITINERARIOS	Educativo en la fe	Comunitario eclesial	Litúrgico sacramental	De oración	Testimonio	Ser persona
TIPO DE ACTIVIDAD	MATERIAL					
Juego de Pruebas	<ul style="list-style-type: none"> - Caja de cartón con papelitos (colores de la pañoleta) y trastos varios dentro - Bolígrafo - Tijeras - Calendario - Potitos para bebés - Cucharas - Vendas ojos - Pita - Bolsas de "pelotazos" tantas como hagan falta (se puede sustituir por bolitas de papel) - Espuma de afeitar - Latas o huchas metálicas - Cuerdas - Consignas de los símbolos cristianos - Crismón - Pañoleta - Cruz - Oración Credo - Evangelio 					
DURACIÓN	1h 30 min					
RESPONSABLE						
N° DE SESIONES	1					

DESARROLLO DE LA SESIÓN

Estamos de enhorabuena, el Rey de Francia aprueba una nueva convocatoria de oposiciones para la guardia real: los mosqueteros. Será importante recordar para el desarrollo del juego que el lema de los mosqueteros es: TODOS PARA UNO Y UNO PARA TODOS.

Vamos a realizar unas pruebas donde interactúan todos los miembros del centro, por lo que vamos a formar grupos de 4-6 miembros, mezclándolos en diferentes edades de forma que equilibremos los grupos, en la medida de lo posible. El equipo que más puntos consiga podrá ingresar en las filas de los mosqueteros: Todos para uno y uno para todos.

EXPERIENCIA

Al igual que a cada uno nos caracterizan unos gestos, unas posturas, unas expresiones, y por ello también somos capaces de reconocer a nuestros amigos, seres más queridos... ¿Nunca hemos adivinado que nuestro amigo/a se acercaba a lo lejos por su forma de andar?, ¿o quién era por la forma que tiene de sentarse? De la misma manera podemos reconocer a Jesús o sus amigos.

Los cristianos y entre ellos los Juniors, tenemos unos signos que nos distinguen. El Crismón, la pañoleta, la cruz,... Todos ellos nos identifican y nos distinguen.

Con la pañoleta y el crismón nos identificamos como miembros de Juniors MD. Mediante los Sacramentos de la Iglesia formamos parte de Ella, conforme vamos madurando en nuestra vida, así también vamos creciendo en la fe.

Vamos a ir pasando por distintas pruebas (**anexo 1**) controladas por tiempo, unos 15 minutos por cada una.

Al final de cada una de ellas, si el grupo ha conseguido finalizarla con éxito, se les entregará una recompensa en puntos y se les hará entrega de una consigna (que hará referencia a algunos símbolos cristianos). Además, se leerá el sentido de la prueba que aparece debajo de cada una de ellas, El grupo que consiga más premios una vez hayan acabado todos los grupos, será el ganador.

Tras finalizar esta parte, sería interesante que todos los equipos compartieran las consignas que han ido obteniendo, y que el Educador explique el significado de las mismas. Para ello, se puede consultar el Libro de Rasgos de Identidad (apartado Signos de Identidad).

REFLEXIÓN

Jesús es el Amigo que nunca traiciona, que cuando vamos a verle, a hablarle, está siempre disponible, que nos espera con el mismo calor de bienvenida, aunque por nuestra parte haya habido olvido y frialdad. Él ayuda siempre, anima siempre, consuela en toda ocasión.

Jesús es nuestro amigo. En Él encontraron los Apóstoles su mejor amistad. Era alguien que los quería, con quien podían compartir sus penas y alegrías, a quien podían preguntar con entera confianza.

Ellos sabían bien lo que quería expresar cuando les decía: Amaos los unos a los otros... como Yo os he amado.



De estas palabras podemos llegar a nuestra Ley Juniors, ¿La tenemos siempre presente? ¿De verdad amamos a todos los hombres del mundo como Jesús nos ama?

A lo largo de los siglos, la amistad ha sido el camino por el que muchos hombres y mujeres se han acercado a Jesús, y por Él a Dios. No tendríamos verdadera amistad si no comunicáramos el inmenso don de nuestra fe. Nuestros amigos deben encontrar en nosotros, los Juniors que queremos seguir a Jesús, apoyo y un sentido para su vida.

Jesús, que pasó haciendo el bien, y que se ganó el corazón de tantas personas, es nuestro Modelo.

1 Timoteo 2, 1-4:

“Ruego, pues, lo primero de todo, que se hagan súplicas, oraciones, peticiones, acciones de gracias, por toda la humanidad, por los reyes y por todos los constituidos en autoridad, para que podamos llevar una vida tranquila y sosegada, con toda piedad y respeto. Esto es bueno y agradable a los ojos de Dios, nuestro Salvador, que quiere que todos los hombres se salven y lleguen al conocimiento de la verdad”

La invitación que nos hace el Señor en esta lectura del Evangelio es que estemos en oración constante por nuestros amigos es muy importante, no solo por el hecho de hacer peticiones y compartir con ellos nuestros malos o buenos momentos, sino porque es de mucho agrado para Dios la buena convivencia y la relación entre hermanos. Pongamos en práctica las lecciones que Jesús, nuestro mejor amigo, nos enseñó. Esa hermandad, cariño y amor entre hermanos, no por conveniencia, sino por amor al prójimo.

COMPROMISO

Este tercer momento de la actividad, lo vamos a ambientar de una forma especial. Recordaremos a todos los participantes que para Juniors M.D. los dos símbolos más representativos son el Crismón y la Pañoleta, pero también lo son la Cruz, el Credo y la Palabra. Es por ello, que se recomienda que el lugar donde se realice el compromiso sea el Sagrario, y que estén los símbolos cristianos que se han trabajado, presentes: Crismón, Pañoleta, Cruz, Credo y Palabra de Dios.

Vamos a realizar un compromiso con nuestros amigos y con nosotros mismos, se trata de intentar reconocer cuales son las “necesidades” de los mismos. Intentaremos estar más pendientes de ellos, intentar ayudarles, no solo cuando nos veamos en el Juniors, si no, fuera del centro. Si sabemos que cojean en alguna asignatura y les podemos echar una mano con los estudios, o buscarle para ir a jugar al parque, etc. Algo que veamos qué podemos hacer por ellos.

Para facilitar este compromiso y ayudar a que se pueda revisar, por equipos, escribiremos en unos papeles del mismo tamaño (el color de los papeles ha de ser según los colores de la pañoleta) y con el mismo color de bolígrafo o rotulador, nuestro nombre y una necesidad que uno de nuestros compañeros pueda atender sobre cada uno.

Se tienen que mezclar y se vuelve a repartir asegurándonos de que no le toca a uno mismo el que ha escrito. Se explica que en la medida de lo posible debemos de estar atentos a las necesidades de las personas que queremos y eso haremos con la persona que nos ha tocado durante la siguiente semana.

CELEBRACIÓN

Para celebrar que Jesús es nuestro mejor amigo, en la celebración de la Eucaristía, o en el lugar donde hemos realizado el compromiso, todos juntos terminamos este último momento de la actividad, rezando la oración a Jesús, nuestro amigo (**anexo 2**).



OBSERVACIONES Y RECURSOS PARA EL EDUCADOR

Se debería premiar con más puntos aquellos que durante las pruebas han hecho honor al código de amistad de los mosqueteros. Independientemente de que pierdan o no.

Para fomentar la interacción entre la comunidad del centro las pruebas pueden realizarse entre uno o varios grupos, incluso se podrían realizar apuestas previas de la recompensa que van a obtener.

Se trata de un circuito de pruebas independientes, por lo que se pueden realizar en el orden que mejor se adapte al funcionamiento de la actividad. También se pueden suprimir o añadir pruebas, según el número de educadores con los que se cuente.

Ambientar el Sagrario con los símbolos cristianos que nos identifican como Juniors M.D.

Teniendo en cuenta que es el último día del curso el compromiso se puede proponer un sábado antes sin dar muchas explicaciones para poder hablarlo en la reflexión. También puede quedar pendiente de revisión en el campamento de verano.

EVALUACIÓN DE LA ACTIVIDAD

- ¿Se han conseguido los objetivos propuestos de la actividad?
- ¿Hemos conseguido que todos los participantes se conozcan más entre ellos?
- ¿Han participado todos por igual o se han notado las diferencias de edad?
- En caso de volver a realizar esta actividad, ¿Cambiarías algo?

ANEXOS

ANEXO I. PRUEBAS

PRUEBA 1

El tesoro de Richelieu: necesitamos una caja grande llena de papeles, y objetos varios para que les cueste encontrar lo que buscan.

1. Un objeto delgado, cilíndrico, que libera una sustancia de color, usado para comunicar. R: bolígrafo
2. Símbolo Juniors de forma triangular, de una sola pieza, de distintos colores. R: pañoleta
3. Instrumento para cortar compuesto de dos hojas de acero. R: Tijeras
4. Símbolo Juniors con un grabado que expresa una Identidad. R: Crismón
5. Sistema de distribución del año en meses y días. R: calendario

TRABAJANDO JUNTOS TODOS REALIZAMOS LAS COSAS DE MANERA
MÁS EFICAZ QUE INDIVIDUALMENTE



PRUEBA 2

El juego se llama el juego de las sillas al revés, se jugaba en la corte del Rey. Consiste en que suena la música mientras un grupo de gente baila girando alrededor del mismo número de sillas, dispuestas en círculo, que de participantes. Cuando suene la música todos los participantes deberán de subirse a las sillas, si nadie toca el suelo se retira una silla y sigue jugando el mismo número de personas. Hasta el final que hay muchos participantes y una silla.

EN EL EQUIPO NADIE SE QUEDA ATRÁS, TODOS JUNTOS, POR SIEMPRE UNIDOS

PRUEBA 3

La araña francesa: para este juego se enfrentan dos equipos. La técnica y la estrategia serán las que harán que consigan el juego. Se definen dos campos y una línea que los separa. Todos los niños, adolescentes y jóvenes deberán conseguir atravesar la línea que cruza los campos sin que les pillen los del otro equipo que solo se pueden mover en la línea definida. El equipo que aguante más tiempo o el que haya cruzado más veces sin ser pillado pasando entre campo y campo gana el juego y los puntos

SI CAMINAS SOLO LLEGAS RÁPIDO, SI CAMINAS EN EQUIPO LLEGAS LEJOS

PRUEBA 4

Se jugará a la barrera de sonido: Una persona de un equipo lanza un mensaje y otro la recibe, entre medias otro equipo debe de intentar romper la comunicación y que el mensaje no llegue a su destino. Se pueden añadir modificaciones como que pueda lanzar pelotas el emisor y si golpea a alguna de las personas que está en la barrera esta debe de sentarse y guardar silencio por 10 segundos. Al acabar un equipo la prueba la debe de realizar el otro, intercambiando los papeles

LA COMUNICACIÓN ENTRE LOS INTEGRANTES DEL EQUIPO, ASÍ COMO SU SINCERIDAD TIENE QUE SER EXCEPCIONAL SI SE QUIERE QUE EL EQUIPO CONOZCA DE VERDAD SU IDENTIDAD GENERAL Y LA DE CADA UNO DE LOS INTEGRANTES

PRUEBA 5

Una batalla contra la guardia del cardenal Richelieu. Con churros de piscina a lo mosquetero realizamos una batalla de espadas. La estrategia en este juego es crucial. Solo se puede golpear de cuello para abajo y con cuidado de no hacer daño. Aquel que resulte herido se sienta en el suelo hasta que acabe la partida. Se pueden jugar varias rondas.

TODOS PARA UNO Y UNO PARA TODOS

PRUEBA 6

Emergencia: Ha habido un accidente luchando contra la guardia del cardenal y por eso los miembros del equipo deberán de llevar acostado a uno de los integrantes hasta un punto determinado, salvando una serie de obstáculos como sillas, mesas, escaleras... Superaran la prueba si consiguen llevar al "herido" sin ningún contratiempo.

LOS AMIGOS DE VERDAD TE ACOMPAÑAN SIEMPRE Y CUANDO TÚ NO PUEDES LLEGAR TE LLEVAN A HOMBROS

PRUEBA 1




PRUEBA 2



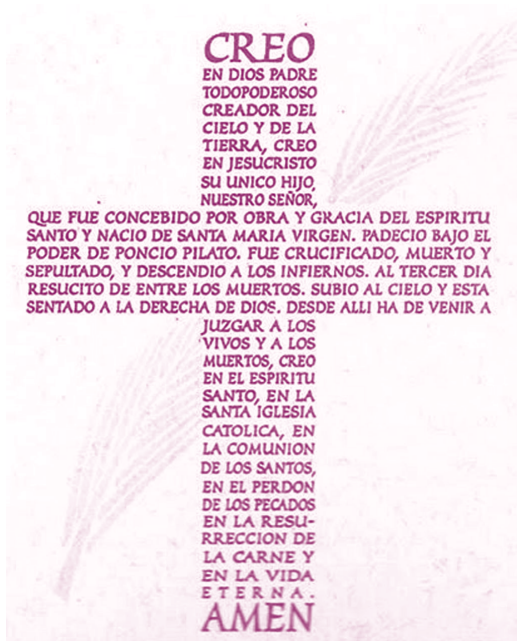
PRUEBA 3




PRUEBA 4



PRUEBA 5



PRUEBA 6



*Tu,
el meu millor
amic*



ANEXO II. ORACIÓN

JESÚS, TÚ ERES LA LUZ DE MI VIDA.

Tú me llenas de paz y de esperanza.

Tú pones el amor en mi corazón.

Tú me libras del mal y del pecado.

Por eso, Jesús, yo confío en ti.

*En tu bondad,
en tu protección,
en tu ayuda.*

Por eso, Jesús, yo me entrego a ti.

*Yo sé, Jesús, que estando contigo,
nada, por grave que sea, puede dañarme.*

*Yo sé, Jesús, que estando contigo
todo lo que me suceda será para mi bien.*

*Gracias, Jesús, por ser mi Dios,
por permanecer a mi lado, pase lo que pase.*

Por compartir conmigo los días de duda y de dolor.

Por fortalecer mi espíritu que sufre y se acobarda.

Gracias, Jesús, por tu abrazo de amigo.

Por tu amor que me envuelve.

Por tu ternura que me llena de paz.

*Por tu misericordia que perdona mis fallas.
y me devuelve la alegría.*

Gracias, Jesús, por ser quien eres y como eres.

Gracias por tu benevolencia.

Gracias por tu generosidad.

Gracias por tu amor sin condiciones.

Amén.