

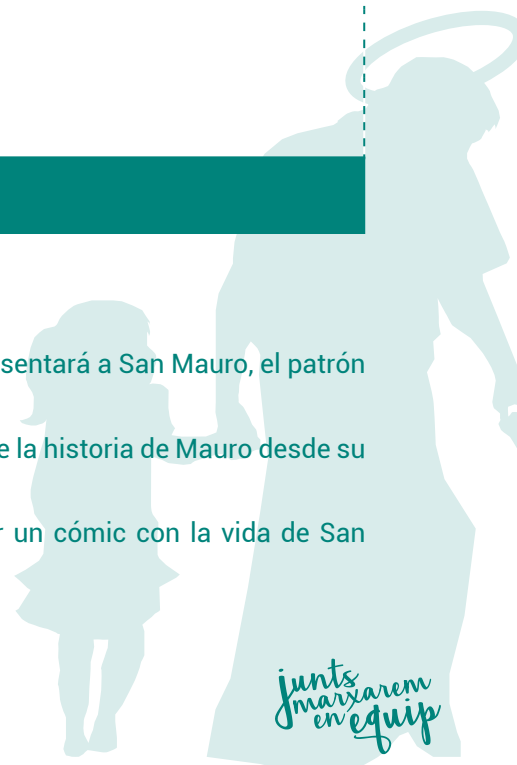
TÍTULO DE LA ACTIVIDAD	ORACIÓN DEL EQUIPO JUNIORS CON SAN MAURO					
TIEMPO Y NIVEL	IDENTIDAD					
OBJETIVOS	<ul style="list-style-type: none"> - Conocer la historia de San Mauro. - Vivir y compartir un momento de oración con el Equipo Juniors. 					
INTRODUCCIÓN	Esta actividad se divide en dos partes: en la primera se hace una pequeña dinámica para conocer la historia de San Mauro, patrón de Juniors M.D. y la segunda parte trata de una oración por rincones con el Equipo Juniors.					
EJES TRANSVERSALES	<ul style="list-style-type: none"> - San Mauro, patrón de Juniors M.D. - El compromiso personal con el Equipo Juniors. 					
ITINERARIOS	Educativo en la fe	Comunitario eclesial	Litúrgico sacramental	De oración	Testimonio	Ser persona
TIPO DE ACTIVIDAD	MATERIAL					
Dinámica-Oración	<ul style="list-style-type: none"> - Vídeo (presentación de San Mauro). - Cartulina grande, lápices y rotuladores. - Imprimir el Anexo II (para cada rincón). 					
DURACIÓN	<ul style="list-style-type: none"> - Rincón 1: imagen de la sagrada familia. - Rincón 2: una cesta con papeles con los gestos escritos. Fotos impresas del Equipo (del día del Rito Pacto de Equipo), pañoleta, crismón, una cruz, papeles para peticiones y bolígrafos. 					
1h 30 min	<ul style="list-style-type: none"> - Rincón 3: un mapamundi, tijeras, post-its y bolígrafos. - Rincón 4: fotocopia de la oración (una por niño). - Fotocopias Anexo III (una por niño). 					
RESPONSABLE						
Nº DE SESIONES	1					
DESARROLLO DE LA SESIÓN						

EXPERIENCIA

La primera parte de esta actividad va a ser una dinámica en la cual se presentará a San Mauro, el patrón de Juniors M.D.

La presentación de San Mauro se hará a través de un vídeo, donde aparece la historia de Mauro desde su nacimiento a su muerte (**Anexo I**).

Tras la proyección del video, los niños del Equipo Juniors han de hacer un cómic con la vida de San Mauro.





Se puede dividir al Equipo en 6 grupos para que cada uno se encargue de ilustrar un momento de la historia, o se pueden hacer diferentes cómics, según el Educador vea más conveniente.

El cómic se hará sobre una cartulina, donde han de aparecer 6 viñetas, siendo los momentos de la vida de San Mauro que a continuación se nombran:

1. San Mauro vive con su familia: sus padres y su hermano.
2. San Mauro juega con sus amigos, como un niño más.
3. San Mauro y su familia presencian el martirio de los santos Crisanto y Daría.
4. San Mauro y su familia se bautizan.
5. San Mauro defiende su Fe mostrando su fidelidad a Jesús delante de las autoridades.
6. San Mauro es martirizado en una plaza pública de Roma.

Tras hacer el cómic, se empieza con la segunda parte de la actividad.

Dará comienzo una oración de Equipo con San Mauro, siendo una oración por rincones, por lo que, la oración se desarrollará en 4 espacios diferentes, y los niños se irán moviendo en equipo junto con el Educador. Si el equipo de Pacto está formado por un gran número de niños y más de un Educador, se puede optar por hacer tantos trayectos como Educadores haya.

El Educador irá acompañando en todo momento al mismo Equipo, y siendo él el encargado de dirigir la oración por los 4 rincones (**Anexo II**).

REFLEXIÓN

San Mauro es el patrón de Juniors M.D. Como nuestro patrón, podemos tomarlo de guía y ejemplo de fortaleza y entereza ya que él era un niño como nosotros, y dio su vida por Jesús. (Jn, 15:13): *"Nadie tiene amor más grande que el que da la vida por sus amigos"*

En cada rincón, como Equipo Juniors hemos podido reflexionar sobre situaciones de nuestra vida pero...

¿Nos paramos a pensar que Dios está con nosotros en todo momento?

¿Vemos a Dios a través de la familia, los amigos, el colegio y en el Equipo Juniors?

COMPROMISO

En esta parte de la actividad, se propone al Equipo Juniors a hacer un compromiso como equipo, pero que cada miembro ha de comprometerse desde su realidad y para cambiar algo de nuestro día a día, gracias a conocer en la sesión a San Mauro.

Cada miembro del equipo ha de escribir en un papel en cual de los ámbitos que hemos conocido a San Mauro y hemos reflexionado como nosotros los hacemos, puede tener a Dios más presente (en la familia, los amigos, el colegio y en Juniors). Para ello, se propone a todo el Equipo a escribir en el cómic que han realizado al inicio de la actividad una buena acción que haría San Mauro en lugar, para hacerlo esta semana.

Este compromiso se revisará en la próxima sesión y se comentará como lo han hecho y como se han sentido.



CELEBRACIÓN

Para celebrar juntos rezaremos la Oración de un Juniors a San Mauro que tanto nos recuerda a nuestro patrón de Juniors M.D. (**Anexo III**).

Con ella, es el momento de celebrar que como Equipo Juniors hemos conocido la figura de San Mauro; que junto a él hemos reflexionado sobre cual es comportamiento y actitud con nuestra familias, los amigos, el colegio y en Juniors. Gracias a todo ello, como Equipo nos hemos comprometido a hacer cambio en nuestras vidas, a través de buenas acciones como San Mauro haría en nuestro lugar.

OBSERVACIONES Y RECURSOS PARA EL EDUCADOR

- Es conveniente preparar bien los diferentes rincones antes de empezar la oración, en el **Anexo II** podemos encontrar una propuesta de ambientación para cada espacio. La oración está pensada para que la hagan los niños en grupo acompañados por su educador.
- En cada rincón puede leer un niño diferente el texto de introducción para implicar a todos, pero hay apartados que es mejor que los dirija el Educador.
- Puede ponerse música ambiental (por ej. Ludovico) en los diferentes rincones para ayudar a que se metan en la dinámica.

Consejo: antes de empezar, ambientar a los niños en que estarán rezando, aunque nos movamos de un sitio a otro y que la primera parte de la actividad sea más dinámica.

Nota: no hay mucha información sobre la vida de San Mauro, mucho contenido de esta oración ha sido elaborado teniendo en cuenta los datos históricos sobre la época. La historia de San Mauro se encuentra en el **Anexo I**.

 Este recurso puedes encontrarlo en www.juniorsmd.org/juntsmarxaremenequip

EVALUACIÓN DE LA ACTIVIDAD

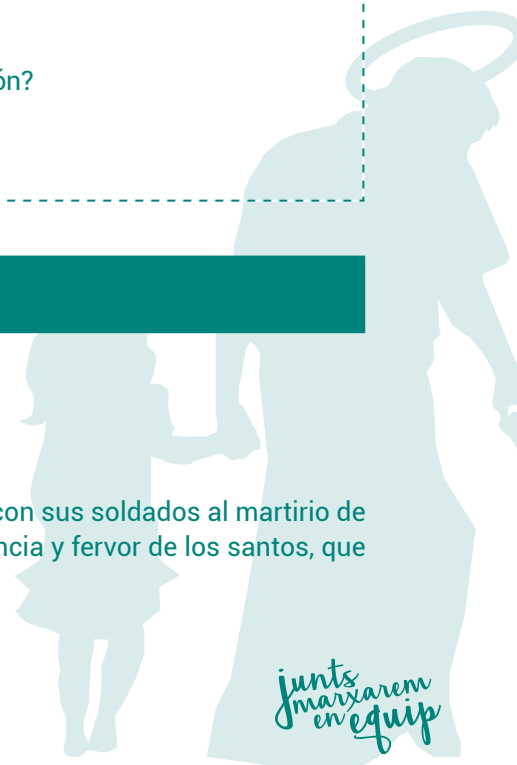
- ¿Los niños han conocido la historia de San Mauro?
- ¿Han participado en los rincones?
- ¿Ha habido ambiente de oración durante la segunda parte de la oración?
- ¿Los miembros del Equipo Juniors han compartido con los demás?
- ¿Qué modificarías para la próxima vez?

ANEXOS

ANEXO I.

HISTORIA DE SAN MAURO

Era el año 283. cuando Claudio, tribuno romano, había tenido que asistir con sus soldados al martirio de los santos Crisanto y Daría, fue tal la impresión que le produjo la constancia y fervor de los santos, que se bautizó.





Hilaria, su esposa, y sus hijos, Jasón y Mauro, también fueron testigos del valor de aquellos dos héroes. También los soldados a quienes Claudio mandaba, fueron testigos del martirio de los dos santos y del valor, por ello, también experimentaron la gracia del Señor y confesaron públicamente su deseo de participar en la gloria del martirio.

Todas estas conversiones al cristiano, llegaron a conocimiento del emperador Numeriano, y el mismo ordenó que a Claudio, tribuno romano, se le atara al cuello una piedra y fuese arrojado a las aguas del Tíber; sentencia que se cumplió en seguida.

Pero a Mauro, Jasón y todos los soldados convertidos, los llevaron a una plaza pública de Roma y les cortaron la cabeza por mostrar fidelidad a Jesús delante de las autoridades del Imperio. Mauro fue decapitado siendo un niño de 15 años.

ANEXO II:

RINCÓN 1: SAN MAURO Y LA FAMILIA

El rincón estará ambientado con los dibujos de San Mauro y su familia, y a ser posible con una imagen de la Sagrada Familia.

Texto de introducción:

San Mauro, como tú, tenía una familia: un padre, una madre, unos hermanos... Igual que tú, se llevaba siempre bien con ellos. Bueno, casi siempre...

Su papá se llamaba Claudio. Era un fuerte soldado romano, y fue el primero en decir sí a Dios. Claudio iluminaba a todos los miembros de su familia, no solo con su autoridad, sino con un ejemplo de vida íntegra. Mauro lo respetaba un montón, y siempre trataba de seguir su ejemplo.

Su mamá se llamaba Hilaria. Hilaria era una mujer dulce y fuerte a la vez. Siempre atenta a los demás, y muy pendiente de que sus hijos fueran también buenos. Mauro la acompañaba y ayudaba siempre que podía, y aceptaba sus consejos de madre, aunque a veces se distraía con otras cosas.

En su hermano, Mauro encontraba compañeros de juego y de travesuras, pero también un gran apoyo para defender lo que ambos consideraban justo.

¿Y yo? ¿Cómo es mi relación con mis padres? ¿Soy apoyo para mi herman@ o viceversa?

Gesto (Lo lee el educador en voz alta)

"Cierra los ojos. Mira dentro de ti, e intenta rescatar el recuerdo más antiguo que tengas. ¿Con quién lo viviste? Seguramente será con alguien de tu familia. Nuestra familia nos acompaña desde bien pequeños, y son los únicos que estarán con nosotros siempre.

Cuenta al equipo ese recuerdo que te ha venido a la cabeza, y escucha atento a los de los demás".

RINCÓN 2: San Mauro y los amigos

En este rincón habrá una cesta con los papeles del primer gesto y una cruz para el segundo gesto. Se puede ambientar con fotos del equipo del día de la celebración del Rito del Pacto de Equipo y símbolos Juniors (pañoleta y crismón).



Texto de introducción

San Mauro, igual que tú, tenía unos amigos con los que compartía su vida, sus juegos, sus preocupaciones y sus esperanzas. Igual que tú, se divertía con ellos en sus ratos libres, se enfadaba cuando discutían, y luego se perdonaban. Cada uno de su grupo de amigos era diferente, pero se aceptaban tal y como eran porque cada uno formaba su grupo de amigos, y si faltaba alguno el grupo ya no era el mismo. Por eso, cuidaban los unos de los otros.

También nosotros como Equipo Juniors estamos llamados a marchar juntos por el camino que Jesús nos marque.

¿Cómo me porto con mis compañeros del Equipo Juniors? ¿Me preocupo de mantener el Equipo Juniors unido? ¿Intento dar lo mejor de mí mismo al Equipo?

Gesto 1:

(En este rincón habrá en una cesta papelitos con gestos diferentes. Entre las diferentes opciones se pueden encontrar las siguientes frases:)

- Dale un abrazo a alguien con quien no tengas tanta confianza.
- Acércate a ESA persona y dale las gracias por ESE motivo.
- Nunca viene mal que te den una palmadita en la espalda y te recuerden lo mucho que vales.
- Dile a alguien que pienses que lo está haciendo bien que lo piensas.
- Dile lo importante que ha sido para ti haberle/a encontrado en el camino.
- Ve por detrás y tápale los ojos a quien menos se lo espere, ¿te reconocerá?

Una vez todos los miembros del Equipo ha realizado los gestos, el Educador les explica que con estos gestos fomentan y recalcan las ideas básicas que los unes como Equipo Juniors: la amistad, la confianza, el respeto y el amor mutuo. Porque juntos forman el gran Equipo Juniors que son, y sin algunos de nosotros no sería lo mismo.

En otro lugar de la misma sala o habitación, pondremos el segundo gesto. Con este gesto queremos simbolizar que todos los miembros del equipo somos Jesús y formamos parte de él.

Gesto 2:

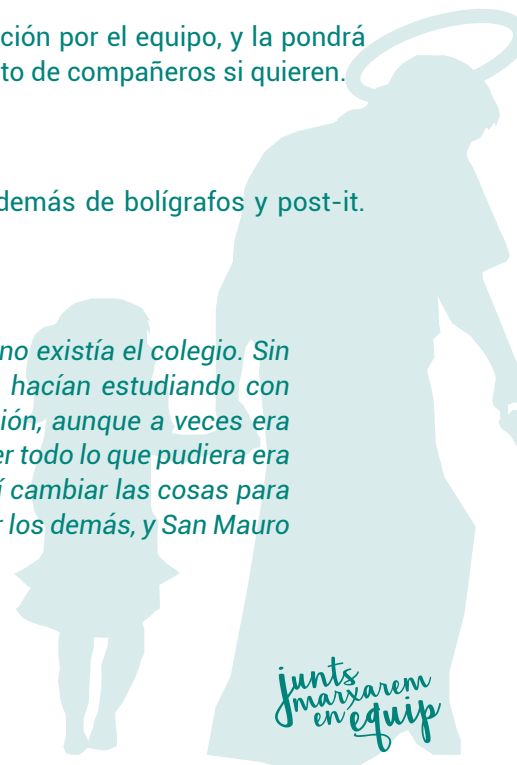
En este gesto habrá una cruz, y cada niño en un papel escribirá una petición por el equipo, y la pondrá a los pies de la cruz. Pueden leerla en voz alta para compartirla con el resto de compañeros si quieren.

RINCÓN 3: San Mauro y los estudios

En este rincón tendrá que haber un mapamundi colgado en la pared, además de bolígrafos y post-it. Copias de la oración a San Mauro de Juniors impresas.

Texto de introducción:

¡Que levante la mano quien va al cole! En los tiempos de San Mauro, no existía el colegio. Sin embargo, los niños de vuestra edad sí que tenían que aprender. Lo hacían estudiando con un profesor particular, y aprendían todo lo que estaba a su disposición, aunque a veces era bastante aburrido. Aun así, Mauro sabía que estudiar mucho y aprender todo lo que pudiera era la mejor forma para llegar a ser un gran hombre en Roma, y poder así cambiar las cosas para hacer del mundo un lugar mejor. El Señor le pedía que diera su vida por los demás, y San Mauro marchaba decidido por el camino que Él le marcaba.





(El Educador lee)

"A veces no nos gusta mucho ir al colegio, y los deberes se hacen bastante pesados, sobre todo cuando lo que queremos es salir a jugar con nuestros amigos. Cuando nos pasa esto..."

¿Nos acordamos de nuestro amigo Jesús? ¿hacemos como San Mauro, que tenía siempre presente lo que Dios quería de él, o nos olvidamos y nos dejamos llevar por la pereza?

Gesto:

Piensa en lo que Dios espera de ti. Ese es tu objetivo, y ese objetivo hará que el mundo sea un poquito mejor. Escríbelo o haz un dibujo en uno de los papelitos, y pégalo en el mapa del mundo, representando eso que Dios te pide para hacer el mundo más bonito y mejor.

Cuando todos han pegado su pos-it, el Educador partirá el Mapamundi en tantos trozos como miembros del Equipo Juniors sean.

El Educador les explica que muchas es fácil olvidarnos de nuestro objetivo cuando estamos cansados. Cada vez que te canses de hacer los deberes, o que no te apetezca ir al colegio esta semana, buscaremos el trozo de mapamundi que nos ha tocado, y escribiremos ¡continúa adelante!

Este gesto lo realizaremos tantas veces como momentos nos pase esta situación, es decir, escribiremos ¡continúa adelante! cada vez que nos cansemos de los deberes u otra situación del colegio.

RINCÓN 4: San Mauro como cristiano

Texto de introducción

San Mauro, junto con sus padres, fue testigo del martirio de los santos Crisanto y Daría. Desde ese momento, viendo cómo esas dos personas estaban dispuestas hasta a morir por Jesús, sintieron que Dios les llamaba a bautizarse y ser cristianos. Crisanto y Daría, sin saberlo, fueron un ejemplo de lo que es amar a Dios hasta el extremo, y el mismo San Mauro, habiendo fortalecido su espíritu, y estando dispuesto a servir a Jesús y a sus hermanos, murió cuando los que le perseguían se enteraron de que era cristiano. Sin embargo, sabemos que San Mauro no estuvo sólo, y que Dios estuvo con él en todo momento, porque Dios Nunca nos abandona.

¿Tengo a Dios presente? ¿Hasta dónde estaría dispuesto a seguir a Jesús?

Gesto

(Puede leerse en voz alta o hacer copias a cada niño para que la lea)

¿Me necesitas? Estoy aquí contigo.

No puedes verme, sin embargo, soy la Luz que te permite ver.

No puedes oírme, sin embargo, hablo a través de tu voz.

No puedes sentirme, sin embargo, soy el poder que trabaja en tus manos.

Estoy trabajando en ti, aunque desconozcas mis senderos.

Estoy trabajando, aunque no reconozcas mis obras.

No soy una visión extraña. No soy un misterio.

Sólo en silencio absoluto puedes conocerme.

Todavía estoy aquí contigo. Todavía te oigo.

Todavía te contesto.



Aunque me niegues, estoy contigo.
En los momentos en que más solo crees encontrarte, Yo estoy contigo.
Aún en tus temores, estoy contigo.
Aun en tu dolor, estoy contigo.
Estoy contigo cuando oras y cuando no oras.
Estoy en ti y tú estás en Mí
Aunque tardes en buscarme, Yo nunca dejo de encontrarte.
Aunque tu fe en Mí es insegura, mi fe en ti nunca flaquea.
Porque te conozco,
Porque te amo.
Mi hijo, estoy aquí, contigo.
Y te espero.

ANEXO III:

Oración de un Juniors a San Mauro

Cuando sólo eras un niño,
caminaste hacia Jesús.
Decidido marchaste por el mismo camino que Él.
y tu vida fue lo que Dios esperaba que fuera.
Tu mejor amigo, Jesús, marchó siempre junto a ti,
en el equipo que siempre gana,
compartiendo el Pan y
aprendiendo a darlo con generosidad a los demás.
¡Qué fuerza te dio para vencer las perezas y las tentaciones!
¡Qué fuerza te dio para cumplir con tu deber!
¡Qué fuerza te dio para seguirle sin cansarte!
¡Diste la vida por Él, con lealtad y alegría!
Tú que ya vives "siempre unido" a Él, intercede por nosotros,
que nunca dejemos de ser los Juniors de su equipo,
que alegres, leales, incansables, fuertes,
invencibles, generosos y decididos
gritemos ya en este mundo el "Siempre Unidos" de los cielos.

Juniors, Siempre Unidos

