



TÍTULO DE LA ACTIVIDAD	ORACIÓN DEL EQUIPO JUNIORS CON SAN MAURO					
TIEMPO Y NIVEL	PACTO					
OBJETIVOS	<ul style="list-style-type: none"> - Conocer la historia de San Mauro. - Vivir y compartir un momento de oración con el Equipo Juniors. 					
INTRODUCCIÓN	Esta actividad se divide en dos partes: en la primera se hace una pequeña dinámica para conocer la historia de San Mauro, patrón de Juniors M.D. y la segunda parte trata de una oración por rincones con el Equipo Juniors.					
EJES TRANSVERSALES	<ul style="list-style-type: none"> - San Mauro, patrón de Juniors M.D. - El compromiso personal con el Equipo Juniors. 					
ITINERARIOS	Educativo en la fe	Comunitario eclesial	Litúrgico sacramental	De oración	Testimonio	Ser persona
TIPO DE ACTIVIDAD	MATERIAL					
Dinámica-Oración	<ul style="list-style-type: none"> - Vídeo (presentación de San Mauro). - Cartulina grande, lápices y rotuladores. - Imprimir el Anexo II (para cada rincón). 					
DURACIÓN	<ul style="list-style-type: none"> - Rincón 1: imagen de la sagrada familia. - Rincón 2: una cesta con papeles con gesto escrito. Fotos impresas del Equipo, pañoleta, crismón, una cruz, papeles para peticiones y bolígrafos. 					
1h 30 min	<ul style="list-style-type: none"> - Rincón 3: un mapamundi, post-its y bolígrafos. - Rincón 4: fotocopia de la oración (una por niño). - Fotocopias Anexo III (una por niño). 					
RESPONSABLE						
Nº DE SESIONES	1					
DESARROLLO DE LA SESIÓN						

EXPERIENCIA

La primera parte de esta actividad va a ser una dinámica en la cual se presentará a San Mauro, el patrón de Juniors M.D.

La presentación de San Mauro se hará a través de un vídeo, donde aparece la historia de Mauro desde su nacimiento a su muerte (**Anexo I**).

Tras la proyección del video, los niños del Equipo Juniors han de hacer un cómic con la vida de San Mauro.

Se puede dividir al Equipo en 6 grupos para que cada uno se encargue de ilustrar un momento de la historia, o se pueden hacer diferentes cómics, según el Educador vea más conveniente.

El cómic se hará sobre una cartulina, donde han de aparecer 6 viñetas, siendo los momentos de la vida de San Mauro que a continuación se nombran:

1. San Mauro vive con su familia: sus padres y su hermano.
2. San Mauro juega con sus amigos, como un niño más.
3. San Mauro y su familia presencian el martirio de los santos Crisanto y Daría.
4. San Mauro y su familia se bautizan.
5. San Mauro defiende su Fe mostrando su fidelidad a Jesús delante de las autoridades.
6. San Mauro es martirizado en una plaza pública de Roma.

Tras hacer el cómic, se empieza con la segunda parte de la actividad.

Dará comienzo una oración de Equipo con San Mauro, siendo una oración por rincones, por lo que, la oración se desarrollará en 4 espacios diferentes, y los niños se irán moviendo en equipo junto con el Educador. Si el equipo de Pacto está formado por un gran número de niños y más de un Educador, se puede optar por hacer tantos trayectos como Educadores haya.

El Educador irá acompañando en todo momento al mismo Equipo, y siendo él el encargado de dirigir la oración por los 4 rincones (**Anexo II**).

REFLEXIÓN

San Mauro es el patrón de Juniors M.D. Como nuestro patrón, podemos tomarlo de guía y ejemplo de fortaleza y entereza ya que él era un niño como nosotros, y dio su vida por Jesús. (Jn, 15:13): *“Nadie tiene amor más grande que el que da la vida por sus amigos”*

En cada rincón, como Equipo Juniors hemos podido reflexionar sobre situaciones de nuestra vida, y hemos visto que San Mauro no era tan diferente a nosotros, y como es un Santo, podemos rezarle para que nos ayude a ser más amigos de Jesús y a ser mejores Juniors.

COMPROMISO

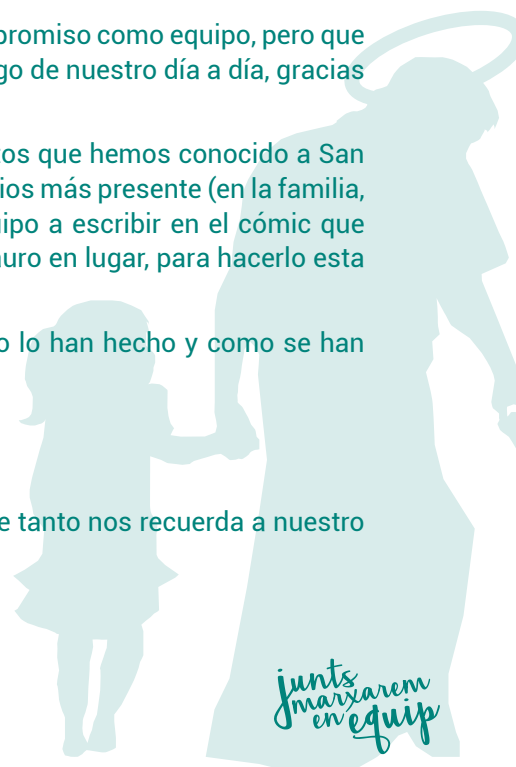
En esta parte de la actividad, se propone al Equipo Juniors a hacer un compromiso como equipo, pero que cada miembro ha de comprometerse desde su realidad y para cambiar algo de nuestro día a día, gracias a conocer en la sesión a San Mauro.

Cada miembro del equipo ha de escribir en un papel en cual de los ámbitos que hemos conocido a San Mauro y hemos reflexionado como nosotros los hacemos, puede tener a Dios más presente (en la familia, los amigos, el colegio y en Juniors). Para ello, se propone a todo el Equipo a escribir en el cómic que han realizado al inicio de la actividad una buena acción que haría San Mauro en lugar, para hacerlo esta semana.

Este compromiso se revisará en la próxima sesión y se comentará como lo han hecho y como se han sentido.

CELEBRACIÓN

Para celebrar juntos rezaremos la Oración de un Juniors a San Mauro que tanto nos recuerda a nuestro patrón de Juniors M.D. (**Anexo III**).





Con ella, es el momento de celebrar que como Equipo Juniors hemos conocido la figura de San Mauro; que junto a él hemos reflexionado sobre cual es comportamiento y actitud con nuestra familias, los amigos, el colegio y en Juniors. Gracias a todo ello, como Equipo nos hemos comprometido a hacer cambio en nuestras vidas, a través de buenas acciones como San Mauro haría en nuestro lugar.

OBSERVACIONES Y RECURSOS PARA EL EDUCADOR

- Es conveniente preparar bien los diferentes rincones antes de empezar la oración, en el **Anexo II** podemos encontrar una propuesta de ambientación para cada espacio. La oración está pensada para que la hagan los niños en grupo acompañados por su educador.
- En cada rincón puede leer un niño diferente el texto de introducción para implicar a todos, pero hay apartados que es mejor que los dirija el Educador.
- Puede ponerse música ambiental (por ej. Ludovico) en los diferentes rincones para ayudar a que se metan en la dinámica.

Consejo: antes de empezar, ambientar a los niños en que estarán rezando, aunque nos movamos de un sitio a otro y que la primera parte de la actividad sea más dinámica.

Nota: no hay mucha información sobre la vida de San Mauro, mucho contenido de esta oración ha sido elaborado teniendo en cuenta los datos históricos sobre la época. La historia de San Mauro se encuentra en el **Anexo I**.

 Este recurso puedes encontrarlo en www.juniorsmd.org/juntsmarxaremenequip

EVALUACIÓN DE LA ACTIVIDAD

- ¿Los niños han conocido la historia de San Mauro?
- ¿Han participado en los rincones?
- ¿Ha habido ambiente de oración durante la segunda parte de la oración?
- ¿Los miembros del Equipo Juniors han compartido con los demás?
- ¿Qué modificarías para la próxima vez?

ANEXOS

ANEXO I.

HISTORIA DE SAN MAURO

Era el año 283. cuando Claudio, tribuno romano, había tenido que asistir con sus soldados al martirio de los santos Crisanto y Daría, fue tal la impresión que le produjo la constancia y fervor de los santos, que se bautizó.

Hilaria, su esposa, y sus hijos, Jasón y Mauro, también fueron testigos del valor de aquellos dos héroes. También los soldados a quienes Claudio mandaba, fueron testigos del martirio de los dos santos y del valor, por ello, también experimentaron la gracia del Señor y confesaron públicamente su deseo de participar en la gloria del martirio.

Todas estas conversiones al cristiano, llegaron a conocimiento del emperador Numeriano, y el mismo ordenó que a Claudio, tribuno romano, se le atara al cuello una piedra y fuese arrojado a las aguas del Tíber; sentencia que se cumplió en seguida.

Pero a Mauro, Jasón y todos los soldados convertidos, los llevaron a una plaza pública de Roma y les cortaron la cabeza por mostrar fidelidad a Jesús delante de las autoridades del Imperio. Mauro fue decapitado siendo un niño de 15 años.

ANEXO II:

RINCÓN 1: San Mauro y la familia

El rincón estará ambientado con los dibujos de San Mauro y su familia, y a ser posible con una imagen de la Sagrada Familia.

Texto de introducción:

San Mauro, como tú, tenía una familia: un padre, una madre, unos hermanos... Igual que tú, se llevaba siempre bien con ellos. Bueno, casi siempre...

Su papá se llamaba Claudio. Era un fuerte soldado romano, y fue el primero en decir sí a Dios. Claudio iluminaba a todos los miembros de su familia, no solo con su autoridad, sino con un ejemplo de vida íntegra. Mauro lo respetaba un montón, y siempre trataba de seguir su ejemplo.

Su mamá se llamaba Hilaria. Hilaria era una mujer dulce y fuerte a la vez. Siempre atenta a los demás, y muy pendiente de que sus hijos fueran también buenos. Mauro la acompañaba y ayudaba siempre que podía, y aceptaba sus consejos de madre, aunque a veces se distraía con otras cosas.

En su hermano, Mauro encontraba compañeros de juego y de travesuras, pero también un gran apoyo para defender lo que ambos consideraban justo.

¿Y yo? ¿Cómo me porto con mi familia?

Gesto (Lo lee el educador en voz alta)

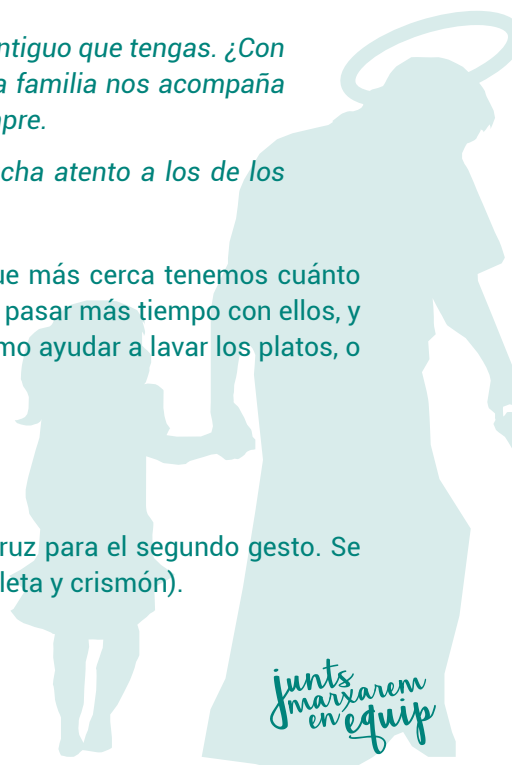
"Cierra los ojos. Mira dentro de ti, e intenta rescatar el recuerdo más antiguo que tengas. ¿Con quién lo viviste? Seguramente será con alguien de tu familia. Nuestra familia nos acompaña desde bien pequeños, y son los únicos que estarán con nosotros siempre.

Cuenta al equipo ese recuerdo que te ha venido a la cabeza, y escucha atento a los de los demás".

El Educador les recuerda que muchas veces se nos olvida decir a los que más cerca tenemos cuánto les queremos. Para esta semana, cada miembro del Equipo va a procurar pasar más tiempo con ellos, y decirles cuánto les quieres (bien con palabras, o bien con algún gesto como ayudar a lavar los platos, o dejar la habitación especialmente ordenada esta semana, etc.)

RINCÓN 2: San Mauro y los amigos

En este rincón habrá una cesta con los papeles del primer gesto y una cruz para el segundo gesto. Se puede ambientar con fotos del equipo impresas y símbolos Juniors (pañoleta y crismón).





Texto de introducción

San Mauro, igual que tú, tenía unos amigos con los que compartía su vida, sus juegos, sus preocupaciones y sus esperanzas. Igual que tú, se divertía con ellos en sus ratos libres, se enfadaba cuando discutían, y luego se perdonaban. Cada uno de su grupo de amigos era diferente, pero se aceptaban tal y como eran porque cada uno formaba su grupo de amigos, y si faltaba alguno el grupo ya no era el mismo. Por eso, cuidaban los unos de los otros.

También nosotros como Equipo Juniors estamos llamados a marchar juntos por el camino que Jesús nos marque.

¿Cómo me porto con mis compañeros del Equipo Juniors? ¿Me preocupo de mantener el Equipo Juniors unido?

Gesto 1:

En este rincón habrá en una cesta con papelitos, con un mismo gesto para todos (aunque ellos piensan que cada uno tiene un gesto diferente, todos tienen el mismo).

"Da un abrazo a tu compañero de la derecha, que sea un abrazo de amistad, un abrazo con el que le digas que quieres ser parte del mismo equipo y marcar decidido por el camino que Jesús os marca".

Una vez todos los miembros del Equipo ha realizado el gesto, el Educador les explica que con este gesto fomentan y recalcan las ideas básicas que los unes como Equipo Juniors: la amistad, la confianza, el respeto y el amor mutuo. Porque juntos forman el gran Equipo Juniors que son, y sin algunos de nosotros no sería lo mismo.

En otro lugar de la misma sala o habitación, pondremos el segundo gesto. Con este gesto queremos simbolizar que todos los miembros del equipo somos Jesús y formamos parte de él.

Gesto 2:

En este gesto habrá una cruz, y cada niño en un papel escribirá una petición por el equipo, y la pondrá a los pies de la cruz. Pueden leerla en voz alta para compartirla con el resto de compañeros si quieren.

RINCÓN 3: San Mauro y los estudios

En este rincón tendrá que haber un mapamundi colgado en la pared, además de bolígrafos y post-it. Copias de la oración a San Mauro de Juniors impresas.

Texto de introducción:

¡Que levante la mano quien va al cole! En los tiempos de San Mauro, no existía el colegio. Sin embargo, los niños de vuestra edad sí que tenían que aprender. Lo hacían estudiando con un profesor particular, y aprendían todo lo que estaba a su disposición, aunque a veces era bastante aburrido. Aun así, Mauro sabía que estudiar mucho y aprender todo lo que pudiera era la mejor forma para llegar a ser un gran hombre en Roma, y poder así cambiar las cosas para hacer del mundo un lugar mejor. El Señor le pedía que diera su vida por los demás, y San Mauro marchaba decidido por el camino que Él le marcaba.

(El Educador lee)

"A veces no nos gusta mucho ir al colegio, y los deberes se hacen bastante pesados, sobre todo cuando lo que queremos es salir a jugar con nuestros amigos. Cuando nos pasa esto..."



¿Nos acordamos de nuestro amigo Jesús? ¿hacemos como San Mauro, que tenía siempre presente lo que Dios quería de él, o nos olvidamos y nos dejamos llevar por la pereza?

Gesto:

Piensa en lo que Dios espera de ti. Ese es tu objetivo, y ese objetivo hará que el mundo sea un poquito mejor. Escríbelo o haz un dibujo en uno de los papelitos, y pégalo en el mapa del mundo, representando eso que Dios te pide para hacer el mundo más bonito y mejor.

El Educador les explica que muchas es fácil olvidarnos de nuestro objetivo cuando estamos cansados. Cada vez que te canses de hacer los deberes, o que no te apetezca ir al colegio esta semana, acuérdate de San Mauro, y ¡continúa adelante!

RINCÓN 4: San Mauro como cristiano


Texto de introducción

San Mauro, junto con sus padres, sintió que Dios le llamaba a bautizarse y ser cristiano, ser amigo de Jesús en una época en la que era muy difícil serlo. San Mauro, habiendo fortalecido su espíritu, y estando dispuesto a servir a Jesús y a sus hermanos, murió cuando los que le perseguían se enteraron de que era cristiano. Igual que Mauro, hay muchos niños que lo pasan mal en el mundo. Nosotros tenemos mucha suerte de poder vivir en paz, y es bueno que pidamos a Dios por ellos, para que les acompañe siempre y les ayude en los momentos difíciles.

Gesto 1

(Puede leerse en voz alta o hacer copias a cada niño para que la lea)

*Padre bueno, en este día tan feliz
para mí y para muchos,
no quiero olvidarme de todos los niños
que sufren en el mundo.
Por los niños enfermos,
por los niños de la guerra,
por los niños de la calle,
por los niños abandonados,
por los niños sin familia,
por los niños que no pueden ir a la escuela,
por los niños que no tienen para comer,
por los niños que deben trabajar,
por todos ellos Señor,
te quiero pedir en este día.
Ayúdame a vivir solidario
con todos ellos.
Que nunca olvide que Tú estás presente
en el rostro de cada niño. Amén*





Gesto 2

Se propone a los niños que hagan una petición en voz alta.

ANEXO III:

Oración de un Juniors a San Mauro

*Cuando sólo eras un niño,
caminaste hacia Jesús.
Decidido marchaste por el mismo camino que Él.
y tu vida fue lo que Dios esperaba que fuera.
Tu mejor amigo, Jesús, marchó siempre junto a ti,
en el equipo que siempre gana,
compartiendo el Pan y
aprendiendo a darlo con generosidad a los demás.
¡Qué fuerza te dio para vencer las perezas y las tentaciones!,
¡Qué fuerza te dio para cumplir con tu deber!
¡Qué fuerza te dio para seguirle sin cansarte!
¡Diste la vida por Él, con lealtad y alegría!
Tú que ya vives "siempre unido" a Él, intercede por nosotros,
que nunca dejemos de ser los Juniors de su equipo,
que alegres, leales, incansables, fuertes,
invencibles, generosos y decididos
gritemos ya en este mundo el "Siempre Unidos" de los cielos.*

Juniors, Siempre Unidos

