



Activitat pacte





FORMACIÓ PRÈVIA A L'ACTIVITAT PER ALS EDUCADORS. PACTE.

Pacte és el primer equip que troba el xiquet en Juniors M.D. El seu objectiu és que els xiquets descobrisquen que són cridats per Déu a viure en comunitat. El sentit d'aquesta cridada, a la qual ara es convida a viure als xiquets en el equip, sorgeix de les diferents aliances o pactes que Déu va fer en el seu poble elegit, al que crida per seguir el seu camí. El camí que Ell marca.

Per això és important la creació d'un equip cohesionat, donat que va a ser la base principal del seu ésser juniors, i en un futur es convertirà en referència de la seua vida personal. Des d'aquest equip es potenciaran les relacions, el coneixement del membres que el formen, ser testimoni en les seues famílies, el seu entorn, i es mostrarà el sentit profund de la Identitat Juniors: Oració, Llei, Lema, Principis de vida...

Pacte forma, junt amb altres equips, el Centre Juniors. Aquests equip són Identitat, Experiència, Estil de vida, Compromís i l'Equip d'Educadors. Tots junts formen el Centre Juniors. El conjunt de Centres Juniors formen la Zona. I la unió de Zones, la Vicaria.

Juniors Moviment Diocesà, del qual forma part el nostre equip de Pacte, està present en tota la diòcesi de València (província de València i part d'Alacant), en més de 150 parròquies treballant en l'evangelització dels xiquets, adolescents i joves.

Sentir que formem part d'un equip és important per entendre la dimensió comunitària del nostre equip, i tot açò es veu recolzat quan es coneix l'estructura del Moviment, doncs així es descobreix que el nostre equip forma part d'alguna cosa més gran. Així és com s'exercita una dimensió comunitària, de l'equip, però també eclesial, on el meu equip, la meua comunitat, forma part d'altres comunitat: l'Església.

Al Concili Vaticà II, es defineix l'Església com Comunitat de Comunitats, i per això nosaltres podem definir amb el nostre estil que Juniors Moviment Diocesà és Església pel que fa és Equip d'Equips. La vivència de l'Equip, per tant, ha de implicar tota la vida de Juniors M.D. : s'adquireixen compromisos concrets, es repeteixen feines, s'aprèn a treballar comunitàriament, i a prendre decisions. Però també és el lloc on es comparteix oració les celebracions, les vivències, les experiències o les situacions personals. Déu és membre d'aquest equip i segella també el compromís, el seu compromís i aliança, assegurant el seu compliment i fent-nos recordar la seua aliança amb nosaltres en tots els aspectes.

El temps del Pacte ve marcat per el "Pacte d'Equip", el compromís que adquireixen cadascun dels membres amb el propi equip. Però el Pacte va més allà de la pròpia voluntat de cadascú per a comprometre's. Aquest Pacte és signe de l'Aliança de Déu renova amb aquest xicotet grup, que representa a la comunitat cristiana.


Hem de ser conscients dels nostres compromisos, dels nostres Pactes. Per això és bo renovar de tant en tant el "Pacte d'Equip" que cada equip va elaborar quan es fa formar, o si no ho va fer, fer-ho. Així també es poden renovar el "Pacte" que Juniors M.D. fa mitjançant de la seua Llei, Lema i Principis.

Tota l'espiritualitat de Juniors M.D. es mou en torn a l'Equip. De vegades es fa més difícil visualitzar-la a nivell de Centre o a nivells diocesans Zona-Vicaria-Moviment, però la seua pròpia estructura representa aquella manera concreta de prendre decisions, assumir responsabilitats i compartir el Pla de Déu. Els exemples d'Abraham i Moisès ens poden servir per conèixer la Promesa que Déu compleix en ells i el compromís que adquireixen per portar a la fi la voluntat de Déu (Gen 12, 1 i Ex 6, 7)

Però la major aliança, l'Aliança definitiva, la segella Jesucrist en la Eucaristia. Ací es segella el nostre Pacte d'Equip i es on es renova tots els diumenges. Per això, és fonamental compartir l'Eucaristia, per que seguisca viu el nostre Equip i el nostre Centre.

En definitiva, és imprescindible descobrir que l'equip forma part d'un grup més gran cridat Juniors M.D. i conèixer-lo, viure'l i potenciar-lo fa que es tinga una autèntica experiència de Comunitat de Comunitats, és a dir d'Església unida i compromesa en Crist.

TÍTOL DE L'ACTIVITAT	EN BUSCA DEL SEMPRE UNITS					
TEMPS I NIVELL	PACTE					
OBJECTIUS	<ul style="list-style-type: none"> - Descobrir que l'equip forma part d'un grup més gran anomenat Juniors M.D. - Conèixer l'Oració Juniors com signe d'unió entre tots els membres del Moviment. 					
INTRODUCCIÓ	<p>El protagonista de l'activitat és un "roboz" (robot=cor). Una màquina composta de complicats engranatges. Les peces o engranatges d'aquesta màquina són les persones. Les persones al voltant d'una mateixa fe i amb un mateix esperit fan coses grans i fan que les "peces giren". Al robot se li afegeix la "Z" final per a que no se'ns oblide que la part més important d'aquest és el cor: el vertader motor de la màquina.</p> <p>Es tracta d'un joc de pistes on els membres de l'equip hauran d'anar superant les proves que els permetran aconseguir els fragments que li falten al "roboz" i que, al mateix temps, els aniran apropant al cor que aquest ha perdut i és imprescindible perquè pugui tornar a funcionar.</p>					
EIXOS TRANSVERSALS	<ul style="list-style-type: none"> - Membres de Juniors M.D. - Treball en equip. - El Crismó. 					
ITINERARIS	Educatiu en la fe	Comunitari eclesial	Litúrgic sacramental	D'oració	Testimoni	Ser persona
TIPUS D'ACTIVITAT	MATERIAL					
Joc de pistes	<ul style="list-style-type: none"> - 1 Motxilla amb: 1 mapa de ruta, 1 llapis, 1 rotllo de precinte, 1 samarreta gran. A l'esquena "Perquè compartisques amb mi el pa de l'amistat" i 1 llibreta xicoteta. 					
DURADA	<ul style="list-style-type: none"> - Puzzle (prova 1). 					
1h 30 min	<ul style="list-style-type: none"> - Puzzle de dues peces (prova 2). - 1 abecedari de números (prova 3). - Frase per desxifrar (prova 3). - Laberints (prova 3). 					
RESPONSABLE	<ul style="list-style-type: none"> - Una caixa amb cademat i clau (prova 5). - Síl·labes per als relleus (prova 6). - 10 palletes (prova 7). - Paraules escrites del revés (prova 7). 					
Nº DE SESSIONS	<ul style="list-style-type: none"> - 1 rotllo de corda de pita (prova final). - 20 caixetes (prova final). - Paper de periòdic (prova final). - Crismó (prova final). - Frases de l'Oració Juniors per entregar als xiquets (a les proves). - Una Bíblia (per a la reflexió). - Fotocòpies de l'Oració Juniors (annex II), una per xiquet. - Fotocòpia del Roboz (annex III) 					
1						



junts marxarem en equip



EXPERIÈNCIA

Es tracta d'un joc de pistes en el qual els participants hauran d'anar superant proves que els permetran aconseguir els fragments que li falten al "roboz" i que, al mateix temps, els aniran apropant al cor que aquest ha perdut i que és imprescindible perquè pugui tornar a funcionar. Els xiquets poden anar tots en un mateix grup, depenent del nombre total (es recomana que els grups siguin de 10 xiquets. Si són més es pot fer un recorregut de proves).

Abans de començar el joc, s'entregarà als participants el material per poder superar els reptes, i ells han de decidir què material emprar a cada prova, i aquest consta de:

- Un mapa (un croquis suficient, no cal que tinga mesura) on estaran assenyalats tots els punts on han d'aconseguir un fragment del "roboz". (Aquest ha d'estar confeccionat pels educadors).
- Un llapis.
- Un rotlló de precinte.
- Una samarreta gran, a l'esquena: "Perquè compartisques amb mi el pa de l'amistat".
- Una llibreta xicoteta.

Al "roboz", li faltaran 8 peces que estan distribuïdes per 8 llocs diferents del mapa i, per aconseguir-les, hauran de superar 7 reptes i una prova final. Cada peça del robot respon a una part dels membres que formen Juniors M.D., els i les quals són: xiquets, adolescents, Jesús, parròquies, famílies, consiliaris i Educadors Juniors.

Al superar cada repte, els participants descobriran una frase de l'Oració Juniors i, al recitar-la, rebran un fragment del cos del "roboz" (**Annex III**). L'objectiu és que al ajuntar totes les peces, aconseguiran unir a tots els membres que formen Juniors M.D. Però encara els faltará la peça inicial, el cor de "roboz", que serà el Crismó (nosaltres agafats de les mans al voltant de Crist).

Les proves, mitjançant les quals es descobreixen les diferents parts del cos del "roboz", i el material necessari per a cadascuna d'elles es troben a l'**Annex I**.

La prova final es realitzarà quan tots els participants hagen aconseguit les distintes peces. Els participants es trobaran amb una pista americana feta amb corda de pita. A l'altre costat de la pista americana, hi haurà un muntó de caixetes amb paper de periòdic dins. Sols una portará dins un Crismó real. Els participants hauran de passar la pista americana fent relleus fins que hagen aconseguit totes les caixes i, serà aleshores quan puguin ficar-li totes les peces al "roboz" i, així, podrà funcionar de nou. Però la peça que farà que tot funcione serà el Crismó, i el posarem junt al cor del "roboz".

REFLEXIÓ

La reflexió començarà llegint la següent lectura de la primera carta del Corintis (12).

"El Crist és com el cos humà, que és un, encara que tinga molts membres: tots els membres, encara que siguin molts, formen un sol cos. Tots nosaltres, jueus i grecs, esclaus i lliures, hem estat batejats en un sol Esperit per a formar un sol cos, i tots hem rebut com a beguda un sol Esperit.

Ara bé, el cos no consta d'un sol membre, sinó de molts. Si el peu deia: com que no sóc mà, no sóc del cos, no per això deixaria de ser del cos. I si l'orella deia: com que no sóc ull, no sóc del cos, no per això deixaria de ser del cos. Si tot el cos fóra ull, com podria sentir? Si tot el cos fóra oïda, com podria oïr? Però Déu ha distribuït en el cos cadascun dels membres de la manera que li ha paregut. Si tot el cos es reduïra a un sol membre, on seria el cos? Així, doncs, els membres són molts, però el cos és un. L'ull no pot dir a la mà: no em fas cap falta. Ni



tampoc el cap als peus: no em feu cap falta. Ben al contrari, els membres del cos que semblen més dèbils són els més necessaris; els que ens pareixen menyspreables, els cobrim amb més honor; i els que tenim per menys decents, els tractem amb una decència que no necessiten els membres més decents. Déu ha disposat el cos de tal manera que ha donat més honor als membres que més en necessiten, perquè en el cos no hi haja divisions, sinó que tots els membres tinguen la mateixa sol·licitud els uns pels altres. Per això, quan un membre sofreix, tots els altres sofreixen amb ell, i quan un membre és honrat, tots els altres s'alegren amb ell. Doncs bé, vosaltres formeu el cos de Crist, i cadascú n'és un membre."

Després de realitzar una breu reflexió sobre la lectura i els elements de l'apartat d'experiència en la revisió del dia, els participants resaran tots junts l'Oració Juniors i acte seguit comentaran en ordre la frase que més els agrada de l'oració en relació als atributs de l'equip.

COMPROMÍS

Tots els participants es comprometen a reflexionar sobre l'Oració Juniors, tenint-la present a través del seu ús. Es proposa que entre tots pinten en un xicotet mural una imatge de l'Oració amb el fragment de text associat (**Annex I**). Després d'ajuntar-ho, cadascú s'endurà a casa el fragment de l'Oració que ha dibuixat altra persona.

Durant la setmana deixaran el tros d'Oració a la tauleta de nit, i es comprometran a resar-la totes les nits, aprofitant per demanar per cadascun dels seus companys de l'Equip Juniors.

Per això, es repartirà a cada xiquet l'Oració Juniors (**Annex II**).

CELEBRACIÓ

Com a moment de celebració d'aquesta activitat, tots els membres de l'Equip Juniors compartirem junts l'Eucaristia d'aquest cap de setmana de la sessió. A més, a les ofrenes podem oferir les parts de l'Oració Juniors, com a símbol del treball en Equip que hem completat durant aquesta sessió i de la qual es senten units a tot el Moviment i a Jesús per mitjà d'ella.

OBSERVACIONS I RECURSOS PER A L'EDUCADOR

El plànol de la zona de joc ha de representar adequadament les zones. No obstant, no cal que tinga mesura, amb un croquis de la zona serà suficient. És possible que molts dels participants, degut a que són menuts, no sàpiguen ubicar-se en l'espai, pel que caldrà adaptar el croquis a la seua edat.

En el moment de compartir la reflexió es pot incorporar alguna música ambiental que convida a participar als xiquets.

És important preparar tot el material necessari abans de l'activitat.

Buscar un moment de l'activitat per preparar l'ofrena de l'Oració Juniors a l'Eucaristia.



AVALUACIÓ DE L'ACTIVITAT

- S'han aconseguit els objectius proposats a l'activitat?
- Han participat tots els xiquets de l'Equip Juniors en el joc?
- El treball en Equip, ha estat present?
- Com es pot modificar l'activitat per a la propera vegada?

ANNEXOS

ANNEX I.

PROVA 1

Han de muntar un puzzle on aparega la primera frase de l'Oració Juniors escrita. Els xiquets han de desxifrar el que posa a cada tros amb ajuda de l'abecedari que duen en el kit d'expedició, i després ajuntaran totes les peces. Així, hauran superat el primer repte i obtingut la primera peça.

Frase: En començar la meua joventut vaig a Tu, Jesús.

Peça: XIQUETS



PROVA 2

Hi ha repartides per l'espai 2 unes peces que encaixen entre elles per parelles, els xiquets han de trobar-les i, entre tots, ajuntar-les fins obtenir totes les parelles. En unir totes les peces, en cada parella estarà escrita una paraula de la frase corresponent.

Frase: Vull anar decidit pel camí que Tu em marques, perquè la meua vida siga allò que Tu esperes d'ella.

Peça: ADOLESCENTS

VULL

ANAR

DECIDIT

PEL

CAMÍ



QUE

TU

EM

MARQUES

PERQUÈ

LA

MEUA

VIDA



SIGA

ALLÒ


QUE

TU

ESPERES

D'

ELLA






PROVA 3

Els participants rebran la frase escrita amb números. Per poder desxifrar-la, hauran de resoldre 2 laberints. Una vegada resolts, obtindran el codi per poder traduir-la i, així, obtenir la següent peça.

Frase: Tu eres el meu millor amic, junts marxarem en equip.

Peça: JESÚS



21 22_5 19 5 20_13 9_13 5 10 16 19_1
 13 9 7 16_ _ 10 22 14 21 16 20_13 1 19 3
 8 1 19 5 13 20_5 14_ 5 18 22 9 17 16

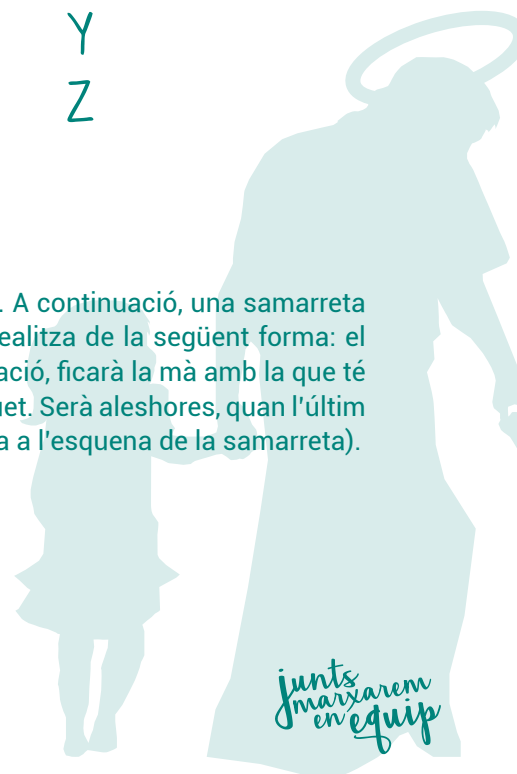
0	=	-	14	=	N
1	=	À	15	=	Ñ
2	=	B	16	=	O
3	=	C	17	=	P
4	=	D	18	=	Q
5	=	E	19	=	R
6	=	F	20	=	S
7	=	G	21	=	T
8	=	H	22	=	U
9	=	I	23	=	V
10	=	J	24	=	W
11	=	K	25	=	X
12	=	L	26	=	Y
13	=	M	27	=	Z

PROVA 4

Els membres de l'equip deuran agafar-se de les mans i fer una fila llarga. A continuació, una samarreta deurà passar per tots els xiquets sense soltar-se de les mans. Açò es realitza de la següent forma: el primer xiquet ha de posar-se la samarreta al braç i ficar el cap. A continuació, ficarà la mà amb la que té agafat al company i, aleshores, traurà el cap. I així, fins arribar a l'últim xiquet. Serà aleshores, quan l'últim xiquet es pose la samarreta, quan podran llegir la frase (que estarà escrita a l'esquena de la samarreta).

Frase: *perquè compartisques amb mi el pa de l'amistat.*

Peça: PARRÒQUIA





PROVA 5

La frase aquesta vegada està tancada dins d'una caixa amb cademat. Per aconseguir la clau, els xiquets deuran resoldre la següent endevinalla:

"Un home deu travessar un riu en una barca on sols caben ell i el seu gat, ell i el seu ratolí, o ell i uns formatges. Si deixa els formatges amb el ratolí, se'ls menjarà, però si deixa al ratolí amb el gat, aquest es menjarà al ratolí. Què pot fer per passar a l'altre extrem del riu al seu gat, al seu ratolí i als formatges, sans i estalvis?"

Una vegada hagen resolt l'endevinalla, obtindran una clau amb la que podran obrir el cademat que guarda la frase.

Frase: I m'ensenyes a donar-lo generosament als meus germans.

Peça: FAMÍLIES

PROVA 6:

Els xiquets i les xiquetes faran una cursa de relleus per aconseguir la frase fragmentada en síl·labes, que es trobaran desordenades.

Frase: enforteix la meua voluntat per vèncer les meues passions, complir sempre amb el meu deure.

Peça: CONSILIARIS

EN	FOR	TEIX	LA
MEUA	VO	LUN	TAT
PER	VÉN	CER	LES
MEUES	PA	SSI	ONS,
COM	PLIR	SEM	PRE
AMB	EL	MEU	DEURE

PROVA 7

Es trobaran una caixa amb palletes dins. Dins de cada palleta hi ha una paraula de la frase escrita del revés. Els xiquets han de trencar les palles per traure les paraules i després traduir la frase.

Frase: *I seguir-te sense cansar-me amb lleialtat i alegria. Amén.*

Peça: *EDUCADORS Juniors*

NÉMA.

AIRGELA

I

BMA

TATLAIELL

TATLAIELL



EM-RASNAC





ESNES

ET-RIUGES

I




ANNEX II. ORACIÓ JUNIORS

 <p>EN EL COMIENZO DE MI JUVENTUD</p>	 <p>VOY HACIA TÍ, JESÚS.</p>	 <p>QUIERO MARCHAR DECIDIDO</p>
 <p>POR EL CAMINO QUE TÚ ME MARQUES</p>	 <p>PARA QUE MI VIDA SEA LO QUE TÚ ESPERAS DE ELLA.</p>	 <p>TÚ ERES MI MEJOR AMIGO.</p>
 <p>JUNTOS MARCHAREMOS EN EQUIPO</p>	 <p>PARA QUE COMPARTAS CONMIGO EL PAN DE LA AMISTAD</p>	 <p>Y ME ENSEÑES A DARLO GENEROSAMENTE A MIS HERMANOS.</p>
 <p>FORTALECE MI VOLUNTAD</p>	 <p>PARA VENCER MIS PASIONES</p>	 <p>CUMPLIR SIEMPRE CON MI DEBER</p>
 <p>Y SEGUIRTE SIN CANSARME</p>	 <p>CON LEALTAD Y ALEGRÍA.</p>	 <p>AMÉN</p>



ANNEX III.



+ Aquest recurs pots trobar-ho en www.juniorismd.org/juntsmarxaremenequip

activitat de pacte